

# Profil: SPZ - u. 10 - Grauguss

D 1 Wirk Ø	Rillen-zahl	Form	h Kranzbreite mm	d=1 Vorbohrung ca. mm	ma. mm	N Ø	L Nabenlänge mm	Fig.	Gewicht ca. kg
50	1	V	16	ungeb.	22	35	28	1	0,3
	2	V	28	ungeb.	22	35	35	1	0,4
56	1	V	16	ungeb.	22	35	28	1	0,4
	2	V	28	ungeb.	25	40	35	1	0,5
63	1	V	16	ungeb.	25	40	28	1	0,5
	2	V	28	ungeb.	25	40	35	1	0,7
	3	V	40	ungeb.	25	--	40	1a	0,8
71	1	V	16	ungeb.	25	40	28	1	0,5
	2	V	28	ungeb.	25	40	35	1	0,8
	3	V	40	ungeb.	30	--	40	1a	1
80	1	V	16	10	28	48	28	1	0
	2	V	28	10	30	48	35	1	1
	3	V	40	10	40	--	40	1a	1,3
	4	V	52	10	40	--	52	1a	1,6
90	1	V	16	10	28	48	28	1	0,9
	2	V	28	10	30	48	35	1	1,3
	3	V	40	10	40	--	40	1a	1,7
	4	V	52	10	40	--	52	1a	2,1
100	1	V	16	10	28	48	28	5	1,1
	2	V	28	10	35	60	35	5	1,6
	3	V	40	10	38	65	40	1a	2,1
	4	V	52	12	45	75	52	1a	2,4
112	1	V	16	10	28	48	28	5	1
	2	V	28	10	35	60	35	5	1,8
	3	V	40	12	38	65	40	1a	2,5
	4	V	52	12	45	75	52	1a	3
125	1	V	16	10	28	48	28	5	1,1
	2	V	28	10	35	60	35	5	1,8
	3	V	40	12	40	65	40	4	2,5
	4	V	52	12	45	75	52	4	3,6
140	1	V	16	10	28	48	28	5	1,2
	2	V	28	12	40	65	40	5	2,2
	3	V	40	12	40	65	40	4	3,2
	4	V	52	12	45	75	52	4	3,8
160	1	V	16	12	35	60	32	5	1,9
	2	V	28	12	40	65	40	5	2,6
	3	V	40	12	45	75	45	5	3,5
	4	V	52	12	45	75	52	5	4,1
180	1	V	16	12	35	60	32	5	2,3
	2	V	28	12	40	65	40	5	3,3
	3	V	40	12	45	75	45	5	4,1
	4	V	52	12	50	80	52	4	4,6
200	1	V	16	12	35	60	32	5	2,6
	2	V	28	12	40	65	40	5	3,5
	3	V	40	14	45	75	45	5	4,6
	4	V	52	14	50	80	52	4	5,6
224	1	V	16	12	35	60	40	5	3,2
	2	V	28	12	45	75	60	5	4,6
	3	V	40	14	50	80	60	5	5,5
	4	V	52	14	50	80	60	5	6,1
250	1	V	16	12	35	60	40	5	3,7
	2	V	28	12	45	75	60	5	5,3
	3	V	40	14	50	80	60	5	6,3
	4	V	52	14	50	80	60	5	7,2
280	2	S	28	12	45	75	60	5	6,6
	3	S	40	14	50	80	60	5	7,2
	4	S	52	14	55	90	70	5	8,6
315	2	S	28	12	45	75	60	5	6,7
	3	S	40	14	50	80	60	5	7,3
	4	S	52	14	55	90	70	5	8,7
355	2	S	28	14	45	75	60	5	7,3
	3	S	40	14	50	80	60	5	8,1
	4	S	52	14	60	90	70	5	10
400	2	S	28	14	50	80	60	5	8
	3	S	40	16	55	90	70	5	9,8
	4	S	52	16	60	95	70	5	11,5

S = Speichenscheiben V = Bodenscheiben

Fig. 1a

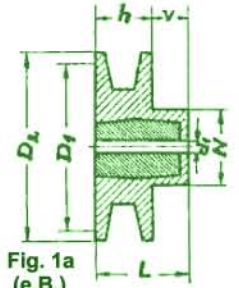


Fig. 1a (e.B.)

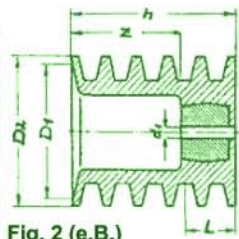


Fig. 2 (e.B.)

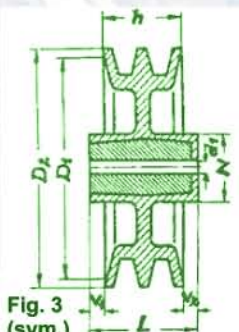


Fig. 3 (sym.)

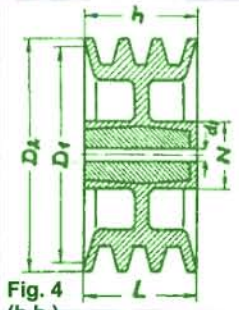


Fig. 4 (b.b.)

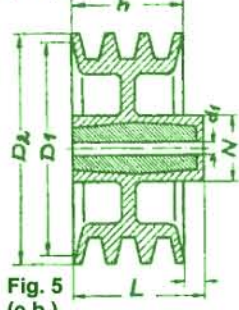


Fig. 5 (e.b.)

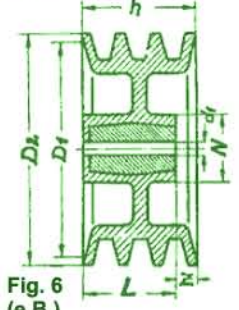


Fig. 6 (e.B.)